



MAIER
KORDULETSCH

www.hauer-heinrich.de



AdBlue®
nur sicher mit ISO 22241

- 100 % zertifiziertes AdBlue®
- lückenlose Dokumentation vom Hersteller bis zum Kunden
- Plombierung jedes Abfüllbehälters
- langjährige, kompetente Mitarbeiter

AdBlue® ist eine eingetragene Marke des Verbandes der Automobilindustrie e. V. (VDA).

Maier & Korduletsch Energie GmbH Passauer Str. 30 94474 Vilshofen an der Donau
Tel. +49 8541 9605-20 <http://www.maierkorduletsch.de/energie/kraftstoffe/adbluer>







AdBlue® ISO 22241/DIN 70070/AUS 32
Produktübersicht

Die Firma Maier & Korduletsch Energie GmbH bezieht AdBlue® über die Firma Obereder GmbH, welche Originalware des Produzenten BOREALIS AGROLINZ MELAMINE GmbH vertreibt. AdBlue® ist eine eingetragene Marke des Verbandes der Automobilindustrie e. V. (VDA).

ENERGIE SCHMIERSTOFFE TANKSTELLEN TANK TEAM ENERGIE SCHMIERSTOFFE TANKSTELLEN TANK TEAM



Gepackte Gebinde

günstige Lagermöglichkeiten auf Ihren Fuhrpark zugeschnitten

	AdBlue® Flasche 1,89 Liter (½ Gallon) mit patentiertem Einfüllstutzen
	AdBlue® Kanister 5 Liter / 10 Liter / 20 Liter Kanister inkl. praktischem Ausgießer
	AdBlue® Fass 220 Liter Fass verplombt
	AdBlue® IBC Container <ul style="list-style-type: none"> • 1000 Liter IBC (Intermediate Bulk Container) verplombt • mit aktueller Chargennummer und Abfülldatum • inkl. transparenter Abdeckhaube

AdBlue® Tankanlagen


individuelle Tanksysteme für große AdBlue®-Mengen

	AdBlue® Tankanlage <ul style="list-style-type: none"> • 2500 Liter bis 5000 Liter Volumen • DIBT Zulassung • Durchflusszähler, Überfüllsicherung, Trockenkupplung • Heizung für Innentank, automatische Zapfpistole
	AdBlue® Tankanlage <ul style="list-style-type: none"> • 3500 Liter, 5000 Liter bis 9000 Liter Volumen • DIBT Zulassung • Durchflusszähler, Überfüllsicherung, Trockenkupplung • Heizung für Innentank, automatische Zapfpistole

Wir bieten unseren Kunden optimale Logistiklösungen. Vom kleineren Gebinde in der 1,89 Liter Flasche und im 5 Liter, 10 Liter oder 20 Liter Kanister sowie im 220 Liter Fass, über 1000 Liter IBC-Container bis hin zu losen Lieferungen ab 2500 Liter im AdBlue®-Tanklastwagen sind alle Mengen erhältlich. Außerdem sind schnelle Lieferzeiten durch die Flexibilität unserer Mitarbeiter garantiert. Für AdBlue®-Neueinsteiger bieten wir verschiedene preisgünstige Pakete für jede Größenordnung.

AdBlue® Zubehör

Ersatzteile und Zusatzprodukte für einfaches Handling



	AdBlue® car fit connector Schlauchverlängerung zur Anbringung am 10 Liter Kanister (PKW-Bedarf)
	AdBlue® Anbauzähler (digital) Genauigkeit + / - 1 %
	AdBlue® Automatische Zapfpistole Zapfpistole aus Edelstahl oder Kunststoff
	AdBlue® SEC Adapter Ansaugadapter für IBC Container
	AdBlue® IBC Gravity-Betankungsset <ul style="list-style-type: none"> • IBC Tankbodenanschluss • 3 m Abgabeschlauch • manuelle Zapfpistole
	AdBlue® Handpumpe <ul style="list-style-type: none"> • für 220 Liter Fass • inkl. Mauser-Adapter und 2 m Abgabeschlauch
	AdBlue® elektrische Fasspumpe <ul style="list-style-type: none"> • für 220 Liter Fass, komplett mit Edelstahlkonsole • 4 m Abgabeschlauch • manuelle Zapfpistole und CDS Adapter
	AdBlue® elektrische Pumpe ohne oder mit Elektronikzähler <ul style="list-style-type: none"> • für 1000 Liter IBC Container • komplett mit Edelstahlkonsole • 1,5 m Ansaugschlauch und CDS Adapter • 4 m Abgabeschlauch und automatische Zapfpistole aus Edelstahl